

БУХГАЛТЕРСКИЙ БАЛАНСна **31 декабря 2023 года**

Организация	ОАО "МИНСКИЙ МОЛОЧНЫЙ ЗАВОД №1", сводЗ	
Учетный номер плательщика	100058367	
Вид экономической деятельности	Переработка молока, кроме консервирования, и производство сыров	
Организационно-правовая форма	Открытое акционерное общество	
Орган управления	КУП «Миноблмясомолпром»-управляющая компания холдинга «Мясомолпром»	
Единица измерения	тыс. руб.	
Адрес	Р-н Минский, г.Заславль, ул.Вокзальная,11	
	Дата утверждения	
	Дата отправки	
	Дата принятия	

Активы	Код строки	На 31 декабря 2023 года	На 31 декабря 2022 года
1	2	3	4
I. ДОЛГОСРОЧНЫЕ АКТИВЫ			
Основные средства	110	210 280	221 184
Нематериальные активы	120	1 577	1 693
Доходные вложения в материальные активы	130		
В том числе:			
инвестиционная недвижимость	131		
предметы финансовой аренды (лизинга)	132		
прочие доходные вложения в материальные активы	133		
Вложения в долгосрочные активы	140	15 099	6 778
Долгосрочные финансовые вложения	150	40 851	9 210
Отложенные налоговые активы	160	2 854	2 569
Долгосрочная дебиторская задолженность	170	1 277	1 220
Прочие долгосрочные активы	180		
ИТОГО по разделу I	190	271 938	242 654
II. КРАТКОСРОЧНЫЕ АКТИВЫ			
Запасы	210	101 369	85 162
В том числе:			
материалы	211	41 500	37 670
животные на выращивании и откорме	212	8 029	7 191
незавершенное производство	213	13 296	15 672
готовая продукция и товары	214	38 544	24 629
товары отгруженные	215		
прочие запасы	216		
Долгосрочные активы, предназначенные для реализации	220		
Расходы будущих периодов	230	1 024	1 117
Налог на добавленную стоимость по приобретенным товарам, работам, услугам	240	2 694	2 224
Краткосрочная дебиторская задолженность	250	114 193	96 954
Краткосрочные финансовые вложения	260		
Денежные средства и их эквиваленты	270	15 363	5 718
Прочие краткосрочные активы	280	1 799	1 808
ИТОГО по разделу II	290	236 442	192 983
БАЛАНС	300	508 380	435 637

Собственный капитал и обязательства	Код строки	На 31 декабря 2023 года	На 31 декабря 2022 года
1	2	3	4
III. СОБСТВЕННЫЙ КАПИТАЛ			
Уставный капитал	410	73 445	44 444
Неоплаченная часть уставного капитала	420		
Собственные акции (доли в уставном капитале)	430		
Резервный капитал	440		
Добавочный капитал	450	141 793	131 762
Нераспределенная прибыль (непокрытый убыток)	460	-19 228	-18 746
Чистая прибыль (убыток) отчетного периода	470		
Целевое финансирование	480		
ИТОГО по разделу III	490	196 010	157 460
IV. ДОЛГОСРОЧНЫЕ ОБЯЗАТЕЛЬСТВА			
Долгосрочные кредиты и займы	510	81 568	88 006
Долгосрочные обязательства по лизинговым платежам	520	4 992	4 984
Отложенные налоговые обязательства	530		
Доходы будущих периодов	540	8 705	5
Резервы предстоящих платежей	550		
Прочие долгосрочные обязательства	560		
ИТОГО по разделу IV	590	95 265	92 995
V. КРАТКОСРОЧНЫЕ ОБЯЗАТЕЛЬСТВА			
Краткосрочные кредиты и займы	610	131 391	103 873
Краткосрочная часть долгосрочных обязательств	620	15 230	9 794
Краткосрочная кредиторская задолженность	630	70 484	71 515
В том числе:			
поставщикам, подрядчикам, исполнителям	631	27 267	31 304
по авансам полученным	632	19 518	7 649
по налогам и сборам	633	1 175	1 007
по социальному страхованию и обеспечению	634	1 036	765
по оплате труда	635	3 451	3 259
по лизинговым платежам	636	2 134	5 083
собственнику имущества (учредителям, участникам)	637	100	6 516
прочим кредиторам	638	15 803	15 932
Обязательства, предназначенные для реализации	640		
Доходы будущих периодов	650		
Резервы предстоящих платежей	660		
Прочие краткосрочные обязательства	670		
ИТОГО по разделу V	690	217 105	185 182
БАЛАНС	700	508 380	435 637

Руководитель

Главный бухгалтер

18.03.2024


ОТЧЕТ
о прибылях и убытках
за январь - декабрь 2023 года

Организация	ОАО "МИНСКИЙ МОЛОЧНЫЙ ЗАВОД №1", свод3		
Учетный номер плательщика	100058367		
Вид экономической деятельности	Переработка молока, кроме консервирования, и производство сыров		
Организационно-правовая форма	Открытое акционерное общество		
Орган управления	КУП «Миноблмясомолпром»-управляющая компания холдинга «Мясомолпром»		
Единица измерения	тыс. руб.		
Адрес	Р-н Минский, г.Заславль, ул.Вокзальная,11		
Наименование показателей	Код строки	За январь - декабрь 2023 г.	За январь - декабрь 2022 г.
1	2	3	4
Выручка от реализации продукции, товаров, работ, услуг	010	724 680	675 331
Себестоимость реализованной продукции, товаров, работ, услуг	020	640 194	594 432
Валовая прибыль (010 – 020)	030	84 486	80 899
Управленческие расходы	040	24 455	23 096
Расходы на реализацию	050	43 149	26 641
Прибыль (убыток) от реализации продукции, товаров, работ, услуг (030 – 040 – 050)	060	16 882	31 162
Прочие доходы по текущей деятельности	070	335 172	281 551
Прочие расходы по текущей деятельности	080	345 405	289 103
Прибыль (убыток) от текущей деятельности (± 060 + 070 – 080)	090	6 649	23 610
Доходы по инвестиционной деятельности	100	9 477	7 157
В том числе:			
доходы от выбытия основных средств, нематериальных активов и других долгосрочных активов	101	184	3 473
доходы от участия в уставном капитале других организаций	102	7 479	1 319
проценты к получению	103	1 813	2 319
прочие доходы по инвестиционной деятельности	104	1	46
Расходы по инвестиционной деятельности	110	235	4 432
В том числе:			
расходы от выбытия основных средств, нематериальных активов и других долгосрочных активов	111	235	3 146
прочие расходы по инвестиционной деятельности	112		1 286
Доходы по финансовой деятельности	120	8 295	39 978
В том числе:			
курсовые разницы от пересчета активов и обязательств	121	6 360	36 864
прочие доходы по финансовой деятельности	122	1 935	3 114
Расходы по финансовой деятельности	130	23 127	65 705
В том числе: проценты к уплате	131	15 643	19 109
курсовые разницы от пересчета активов и обязательств	132	6 695	43 332
прочие расходы по финансовой деятельности	133	789	3 264
Прибыль (убыток) от инвестиционной и финансовой деятельности (100 – 110 + 120 – 130)	140	-5 590	-23 002
Прибыль (убыток) до налогообложения (± 090 ± 140)	150	1 059	608

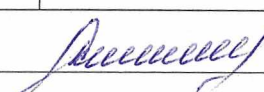
Наименование показателей	Код строки	За январь - декабрь 2023 г.	За январь - декабрь 2022 г.
1	2	3	4
Налог на прибыль	160	817	533
Изменение отложенных налоговых активов	170	285	
Изменение отложенных налоговых обязательств	180		
Прочие налоги и сборы, исчисляемые из прибыли (дохода)	190		
Прочие платежи, исчисляемые из прибыли (дохода)	200		
Чистая прибыль (убыток) (± 150 – 160 ± 170 ± 180 – 190-200)	210	527	75
Результат от переоценки долгосрочных активов, не включаемый в чистую прибыль (убыток)	220	10 101	53 786
Результат от прочих операций, не включаемый в чистую прибыль (убыток)	230		
Совокупная прибыль (убыток) (± 210 ± 220 ± 230)	240	10 628	53 861
Базовая прибыль (убыток) на акцию	250		
Разводненная прибыль (убыток) на акцию	260		
Количество организаций получивших прибыль по конечному финансовому результату	270	1	1
Сумма полученной прибыли по конечному финансовому результату	270а	527	75
Количество организаций получивших убыток по конечному финансовому результату	280		
Сумма полученного убытка по конечному финансовому результату	280а		
Количество организаций получивших прибыль по конечному финансовому результату, без учета государственной поддержки	290		
Сумма полученной прибыли по конечному финансовому результату, без учета государственной поддержки	290а		
Количество организаций получивших убыток по конечному финансовому результату, без учета государственной поддержки	295	1	1
Сумма полученного убытка по конечному финансовому результату, без учета государственной поддержки	295а	637	938

Расшифровка прочих доходов и расходов по текущей деятельности					
Показатель		За отчетный период		За аналогичный период прошлого года	
Наименование	код	доход	расход	доход	расход
1	2	3	4	5	6
Доходы, связанные с государственной поддержкой, направленной на приобретение запасов, оплату выполненных работ, оказанных услуг, финансирование текущих расходов (из строки 070)	300	1 164	X	1 013	X
Доходы, связанные с государственной поддержкой, направленной на инвестиционную и финансовую деятельность (из стр.104 и 122)	301	833	X		X
Выплаты компенсирующего, стимулирующего характера, а также выплаты, носящие характер социальных льгот (из строки 080)	310	X	9 381	X	7 472
Справочно:	2	3		4	
Выручка от реализации продукции, товаров, работ, услуг (с учетом налогов и сборов включаемых в выручку)	400	769 491		715 517	
в том числе: выручка полученная в иностранной валюте	400а	338 025		314 514	
Постоянные затраты в себестоимости реализованной продукции, товаров, работ, услуг (из строки 020)	401	89 026		41 610	
Переменные затраты в себестоимости реализованной продукции, товаров, работ, услуг (из строки 020)	402	551 168		552 822	
Амортизация (из строк 20, 40, 50, 80, 112)	403	33 878		22 577	
Рентабельность продаж, %	410	2,2		4,4	
Рентабельность от реализации, товаров, работ, услуг, %	411	2,4		4,8	
Рентабельность по конечному финансовому результату, %	412	0,1		0	
Рентабельность по конечному финансовому результату, без учета государственной поддержки, %	413	-0,1		-0,1	

Руководитель



Главный бухгалтер



18.03.2024


ОТЧЕТ
об изменении собственного капитала
за январь-декабрь 2023 года

Организация	ОАО "МИНСКИЙ МОЛОЧНЫЙ ЗАВОД №1", свод3
Учетный номер плательщика	100058367
Вид экономической деятельности	Переработка молока, кроме консервирования, и производство сыров
Организационно-правовая форма	Открытое акционерное общество
Орган управления	КУП «Миноблмясомолпром»-управляющая компания холдинга «Мясомолпром»
Единица измерения	тыс. руб.
Адрес	Р-н Минский, г.Заславль,ул.Вокзальная,11

Наименование показателей	Код строки	Уставный капитал (80)	Неоплаченная часть уставного капитала (75-1, итог минус)	Собственные акции (доли в уставном капитале) (81, итог минус)	Резервный капитал (82)	Добавочный капитал (83)	Нераспределенная прибыль (непокрытый убыток) (84)	Чистая прибыль (убыток) (99)	Итого
1	2	3	4	5	6	7	8	9	10
Остаток на 31.12.2021 г.	010	44 444				27 348	46 257		118 049
Корректировки в связи с изменением учетной политики	020								
Корректировки в связи с исправлением ошибок	030					-3	-102		-105
Скорректированный остаток на 31.12.2021 г.	040	44 444				27 345	46 155		117 944
За январь – декабрь 2022 года	050					106 254	75		106 329
Увеличение собственного капитала – всего									
В том числе:									
чистая прибыль	051						75		75
переоценка долгосрочных активов	052					53 786			53 786
доходы от прочих операций, не включаемые в чистую прибыль (убыток)	053								
выпуск дополнительных акций	054								
увеличение номинальной стоимости акций	055								
вклады собственника имущества (учредителей, участников)	056								
реорганизация	057					52 468			52 468
	058								
прочие	059								
Уменьшение собственного капитала – всего	060						64 976		64 976
В том числе:									
убыток	061								
переоценка долгосрочных активов	062								
расходы от прочих операций, не включаемые в чистую прибыль (убыток)	063								
уменьшение номинальной стоимости акций	064								
выкуп акций (долей в уставном капитале)	065								
дивиденды и другие доходы от участия в уставном капитале организации	066						1 059		1 059
реорганизация	067						63 917		63 917
	068								
прочие	069								

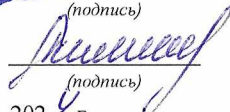
Наименование показателей	Код строки	Уставный капитал	Неоплаченная часть уставного капитала	Собственные акции (доли в уставном капитале)	Резервный капитал	Добавочный капитал	Нераспределенная прибыль (непокрытый убыток)	Чистая прибыль (убыток)	Итого
1	2	3	4	5	6	7	8	9	10
Изменение уставного капитала	070								
Изменение резервного капитала	080								
Изменение добавочного капитала	090					-239	239		
Остаток на 31.12.2022 г.	100	44 444				133 360	-18 507		159 297
Остаток на 31.12.2022 г.	110	44 444				133 360	-18 507		159 297
Корректировки в связи с изменением учетной политики	120								
Корректировки в связи с исправлением ошибок	130					-1 598	-239		-1 837
Скорректированный остаток на 31.12.2022 г.	140	44 444				131 762	-18 746		157 460
За январь – декабрь 2023 года									
Увеличение собственного капитала – всего	150	29 001				10 101	527		39 629
В том числе:									
чистая прибыль	151						527		527
переоценка долгосрочных активов	152					10 101			10 101
доходы от прочих операций, не включаемые в чистую прибыль (убыток)	153								
выпуск дополнительных акций	154								
увеличение номинальной стоимости акций	155								
вклады собственника имущества (учредителей, участников)	156	29 001							29 001
реорганизация	157								
	158								
прочие	159								
Уменьшение собственного капитала – всего	160						1 079		1 079
В том числе:									
убыток	161								
переоценка долгосрочных активов	162								
расходы от прочих операций, не включаемые в чистую прибыль (убыток)	163								
уменьшение номинальной стоимости акций	164								
выкуп акций (долей в уставном капитале)	165								
дивиденды и другие доходы от участия в уставном капитале организации	166						1 079		1 079
реорганизация	167								
	168								
прочие	169								
Изменение уставного капитала	170								
Изменение резервного капитала	180								
Изменение добавочного капитала	190					-70	70		
Остаток на 31.12.2023 года	200	73 445				141 793	-19 228		196 010

Руководитель



(подпись)

Главный бухгалтер



(подпись)

И. В. В.

2023 г.

Т. В. Козлова

(инициалы, фамилия)

И. И. Воронцова

(инициалы, фамилия)


ОТЧЕТ
о движении денежных средств
за январь-декабрь 2023 г.

Организация	ОАО "МИНСКИЙ МОЛОЧНЫЙ ЗАВОД №1", свод3
Учетный номер плательщика	100058367
Вид экономической деятельности	Переработка молока, кроме консервирования, и производство сыров
Организационно-правовая форма	Открытое акционерное общество
Орган управления	КУП «Миноблмясомолпром»-управляющая компания холдинга «Мясомолпром»
Единица измерения	тыс. руб.
Адрес	Р-н Минский, г.Заславль, ул.Вокзальная,11


Наименование показателей	Код строки	За январь - декабрь 2023 г.	За январь - декабрь 2022 г.
1	2	3	4
Движение денежных средств по текущей деятельности			
Поступило денежных средств – всего	020	1 150 114	1 031 228
в том числе:			
от покупателей продукции, товаров, заказчиков работ, услуг	021	777 073	702 510
от покупателей материалов и других запасов	022	4 041	6 774
роялти	023		
прочие поступления	024	369 000	321 944
Направлено денежных средств – всего	030	1 159 521	1 013 525
В том числе:			
на приобретение запасов, работ, услуг	031	700 118	630 449
на оплату труда	032	62 283	52 645
на уплату налогов и сборов	033	12 723	10 816
на прочие выплаты	034	384 397	319 615
Результат движения денежных средств по текущей деятельности (020 – 030)	040	-9 407	17 703
Движение денежных средств по инвестиционной деятельности			
Поступило денежных средств – всего	050	13 787	6 784
в том числе:			
от покупателей основных средств, нематериальных активов и других долгосрочных активов	051	23	3 095
возврат предоставленных займов	052	60	51
доходы от участия в уставном капитале других организаций	053	3 186	1 319
проценты	054	288	2 319
прочие поступления	055	10 230	
Направлено денежных средств – всего	060	28 275	12 774
в том числе:			
на приобретение и создание основных средств, нематериальных активов и других долгосрочных активов	061	10 506	9 315
на предоставление займов	062	17 769	3 459
на вклады в уставный капитал других организаций	063		
прочие выплаты	064		
Результат движения денежных средств по инвестиционной деятельности (050 – 060)	070	-14 488	-5 990

Наименование показателей	Код строки	За январь - декабрь 2023 г.	За январь - декабрь
1	2	3	4
Движение денежных средств по финансовой деятельности			
Поступило денежных средств – всего	080	704 579	583 646
В том числе:			
кредиты и займы	081	677 247	572 272
от выпуска акций	082		
вклады собственника имущества (учредителей, участников)	083	23 000	6 000
прочие поступления	084	4 332	5 374
Направлено денежных средств – всего	090	671 039	593 102
В том числе:			
на погашение кредитов и займов	091	650 839	560 368
на выплаты дивидендов и других доходов от участия в уставном капитале организации	092	124	1 022
на выплаты процентов	093	15 282	19 109
на лизинговые платежи	094	622	5 688
прочие выплаты	095	4 172	6 915
Результат движения денежных средств по текущей, инвестиционной и финансовой деятельности (080 – 090)	100	33 540	-9 456
Результат движения денежных средств за отчетный период ($\pm 040 \pm 070 \pm 100$)	110	9 645	2 257
Остаток денежных средств и эквивалентов денежных средств на 31.12.2023 г.	120	5 718	3 461
Остаток денежных средств и эквивалентов денежных средств на конец отчетного периода	130	15 363	5 718
Влияние изменений курса иностранной валюты по отношению к белорусскому рублю	140	160	

Руководитель



Главный бухгалтер



18.03.2024