

**БУХГАЛТЕРСКИЙ БАЛАНС**


на 31 декабря 2025 года

Организация	ОАО "МИНСКИЙ МОЛОЧНЫЙ ЗАВОД №1", свод 4	
Учетный номер плательщика	100058367	
Вид экономической деятельности	Переработка молока, кроме консервирования, и производство сыров	
Организационно-правовая форма	Открытое акционерное общество	
Орган управления	КУП «Миноблмясомолпром»-управляющая компания холдинга «Мясомолпром»	
Единица измерения	тыс. руб.	
Адрес	Р-н Минский, г.Заславль, ул. Вокзальная, 11	
	Дата утверждения	
	Дата отправки	
	Дата принятия	

Активы	Код строки	На 31 декабря 2025 года	На 31 декабря 2024 года
1	2	3	4
<b>I. ДОЛГОСРОЧНЫЕ АКТИВЫ</b>			
Основные средства	110	331 306	314 006
Нематериальные активы	120	1 049	1 581
Доходные вложения в материальные активы	130		
В том числе:			
инвестиционная недвижимость	131		
предметы финансовой аренды (лизинга)	132		
прочие доходные вложения в материальные активы	133		
Вложения в долгосрочные активы	140	13 385	11 332
Долгосрочные финансовые вложения	150	82 190	69 494
Отложенные налоговые активы	160		
Долгосрочная дебиторская задолженность	170	811	1 107
Прочие долгосрочные активы	180	11	16
<b>ИТОГО по разделу I</b>	<b>190</b>	<b>428 752</b>	<b>397 536</b>
<b>II. КРАТКОСРОЧНЫЕ АКТИВЫ</b>			
Запасы	210	158 970	119 431
В том числе:			
материалы	211	71 368	61 938
животные на выращивании и откорме	212	10 511	11 579
незавершенное производство	213	27 305	22 838
готовая продукция и товары	214	49 786	23 076
товары отгруженные	215		
прочие запасы	216		
Долгосрочные активы, предназначенные для реализации	220		
Расходы будущих периодов	230	268	481
Налог на добавленную стоимость по приобретенным товарам, работам, услугам	240	3 800	3 815
Краткосрочная дебиторская задолженность	250	148 812	133 950
Краткосрочные финансовые вложения	260		
Денежные средства и их эквиваленты	270	11 476	33 839
Прочие краткосрочные активы	280	19	1 960
<b>ИТОГО по разделу II</b>	<b>290</b>	<b>323 345</b>	<b>293 476</b>
<b>БАЛАНС</b>	<b>300</b>	<b>752 097</b>	<b>691 012</b>

Собственный капитал и обязательства	Код строки	На 31 декабря 2025 года	На 31 декабря 2024 года
1	2	3	4
<b>III. СОБСТВЕННЫЙ КАПИТАЛ</b>			
Уставный капитал	410	148 529	140 529
Неоплаченная часть уставного капитала	420		
Собственные акции (доли в уставном капитале)	430		
Резервный капитал	440		
Добавочный капитал	450	178 090	156 036
Нераспределенная прибыль (непокрытый убыток)	460	-17 318	-20 409
Чистая прибыль (убыток) отчетного периода	470		
Целевое финансирование	480		
<b>ИТОГО по разделу III</b>	<b>490</b>	<b>309 301</b>	<b>276 156</b>
<b>IV. ДОЛГОСРОЧНЫЕ ОБЯЗАТЕЛЬСТВА</b>			
Долгосрочные кредиты и займы	510	82 491	94 548
Долгосрочные обязательства по лизинговым платежам	520	14 986	7 875
Отложенные налоговые обязательства	530		
Доходы будущих периодов	540	18 442	19 173
Резервы предстоящих платежей	550		
Прочие долгосрочные обязательства	560	4 488	4 668
<b>ИТОГО по разделу IV</b>	<b>590</b>	<b>120 407</b>	<b>126 264</b>
<b>V. КРАТКОСРОЧНЫЕ ОБЯЗАТЕЛЬСТВА</b>			
Краткосрочные кредиты и займы	610	207 663	187 143
Краткосрочная часть долгосрочных обязательств	620	33 273	20 987
Краткосрочная кредиторская задолженность	630	80 920	80 462
В том числе:			
поставщикам, подрядчикам, исполнителям	631	49 931	50 511
по авансам полученным	632	3 497	5 539
по налогам и сборам	633	1 903	1 716
по социальному страхованию и обеспечению	634	2 259	1 854
по оплате труда	635	6 857	5 810
по лизинговым платежам	636	3 778	2 516
собственнику имущества (учредителям, участникам)	637	126	105
прочим кредиторам	638	12 569	12 411
Обязательства, предназначенные для реализации	640		
Доходы будущих периодов	650	533	
Резервы предстоящих платежей	660		
Прочие краткосрочные обязательства	670		
<b>ИТОГО по разделу V</b>	<b>690</b>	<b>322 389</b>	<b>288 592</b>
<b>БАЛАНС</b>	<b>700</b>	<b>752 097</b>	<b>691 012</b>

Руководитель

Главный бухгалтер  
19.02.2026


Орещенко Л.П.

Снопкова Л.И.


**ОТЧЕТ**  
**о прибылях и убытках**  
за **январь - декабрь 2025 года**

Организация	ОАО "МИНСКИЙ МОЛОЧНЫЙ ЗАВОД №1", свод 4		
Учетный номер плательщика	100058367		
Вид экономической деятельности	Переработка молока, кроме консервирования, и производство сыров		
Организационно-правовая форма	Открытое акционерное общество		
Орган управления	КУП «Миноблмисомолпром»-управляющая компания холдинга «Мясомолпром»		
Единица измерения	тыс. руб.		
Адрес	Р-н Минский, г.Заславль, ул. Вокзальная, 11		
Наименование показателей	Код строки	За январь-декабрь 2025 года	За январь-декабрь 2024 года
1	2	3	4
Выручка от реализации продукции, товаров, работ, услуг	010	1 172 202	970 963
Себестоимость реализованной продукции, товаров, работ, услуг	020	1 006 978	842 768
Валовая прибыль (010 – 020)	030	165 224	128 195
Управленческие расходы	040	42 153	32 472
Расходы на реализацию	050	72 902	57 051
Прибыль (убыток) от реализации продукции, товаров, работ, услуг (030 – 040 – 050)	060	50 169	38 672
Прочие доходы по текущей деятельности	070	540 845	483 988
Прочие расходы по текущей деятельности	080	557 068	496 707
Прибыль (убыток) от текущей деятельности (± 060 + 070 – 080)	090	33 946	25 953
Доходы по инвестиционной деятельности	100	10 620	3 721
В том числе:			
доходы от выбытия основных средств, нематериальных активов и других долгосрочных активов	101	563	143
доходы от участия в уставном капитале других организаций	102		
проценты к получению	103	4 490	2 677
прочие доходы по инвестиционной деятельности	104	5 567	901
Расходы по инвестиционной деятельности	110	3 046	767
В том числе:			
расходы от выбытия основных средств, нематериальных активов и других долгосрочных активов	111	489	487
прочие расходы по инвестиционной деятельности	112	2 557	280
Доходы по финансовой деятельности	120	23 202	13 618
В том числе:			
курсовые разницы от пересчета активов и обязательств	121	22 500	13 118
прочие доходы по финансовой деятельности	122	702	500
Расходы по финансовой деятельности	130	59 065	36 567
В том числе: проценты к уплате	131	33 613	21 568
курсовые разницы от пересчета активов и обязательств	132	24 337	14 568
прочие расходы по финансовой деятельности	133	1 115	431
Прибыль (убыток) от инвестиционной и финансовой деятельности (100 – 110 + 120 – 130)	140	-28 289	-19 995
Прибыль (убыток) до налогообложения (± 090 ± 140)	150	5 657	5 958

Наименование показателей	Код строки	За январь-декабрь 2025 года	За январь-декабрь 2024 года
1	2	3	4
Налог на прибыль	160	371	2 079
Изменение отложенных налоговых активов	170		
Изменение отложенных налоговых обязательств	180		
Прочие налоги и сборы, исчисляемые из прибыли (дохода)	190		
Прочие платежи, исчисляемые из прибыли (дохода)	200		
Чистая прибыль (убыток) (± 150 – 160 ± 170 ± 180 – 190-200)	210	5 286	3 879
Результат от переоценки долгосрочных активов, не включаемый в чистую прибыль (убыток)	220	22 727	17 915
Результат от прочих операций, не включаемый в чистую прибыль (убыток)	230	-160	-319
Совокупная прибыль (убыток) (± 210 ± 220 ± 230)	240	27 853	21 475
Базовая прибыль (убыток) на акцию	250		
Разводненная прибыль (убыток) на акцию	260		
Количество организаций получивших прибыль по конечному финансовому результату	270	1	1
Сумма полученной прибыли по конечному финансовому результату	270a	5 286	3 879
Количество организаций получивших убыток по конечному финансовому результату	280		
Сумма полученного убытка по конечному финансовому результату	280a		
Количество организаций получивших прибыль по конечному финансовому результату, без учета государственной поддержки	290	1	1
Сумма полученной прибыли по конечному финансовому результату, без учета государственной поддержки	290a	3 336	2 706
Количество организаций получивших убыток по конечному финансовому результату, без учета государственной поддержки	295		
Сумма полученного убытка по конечному финансовому результату, без учета государственной поддержки	295a		

Расшифровка прочих доходов и расходов по текущей деятельности					
Показатель		За отчетный период		За аналогичный период прошлого года	
Наименование	код	доход	расход	доход	расход
1	2	3	4	5	6
Доходы, связанные с государственной поддержкой, направленной на приобретение запасов, оплату выполненных работ, оказанных услуг, финансирование текущих расходов (из строки 070)	300	1 950	X	1 173	X
Доходы, связанные с государственной поддержкой, направленной на инвестиционную и финансовую деятельность (из стр.104 и 122)	301	3 362	X	165	X
Вычеты компенсирующего, стимулирующего характера, а также вычеты, носящие характер социальных льгот (из строки 080)	310	X	16 508	X	12 287
Справочно:	2	3		4	
Выручка от реализации продукции, товаров, работ, услуг (с учетом налогов и сборов включаемых в выручку)	400	1 240 590		1 023 703	
в том числе: выручка полученная в иностранной валюте	400a	563 083		502 946	
Постоянные затраты в себестоимости реализованной продукции, товаров, работ, услуг (из строки 020)	401	155 743		113 787	
Переменные затраты в себестоимости реализованной продукции, товаров, работ, услуг (из строки 020)	402	851 235		728 981	
Амортизация (из строк 20, 40, 50, 80, 112)	403	36 130		29 282	
Рентабельность продаж,%	410	4		3,8	
Рентабельность от реализации, товаров, работ, услуг, %	411	4,5		4,1	
Рентабельность по конечному финансовому результату, %	412	0,5		0,4	
Рентабельность по конечному финансовому результату, без учета государственной поддержки, %	413	0,3		0,3	
Выручка от реализации продукции, товаров, работ, услуг, оплаченная неденежной формой расчетов с учетом норм постановления Совмина от 19.10.22 № 713 (из строки 400);	414			6 794	
из нее по согласованию через административную процедуру	415				

Руководитель  
Главный бухгалтер  
19.02.2026

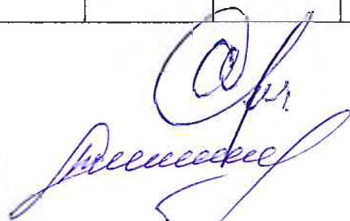


Л.П. Орещенко  
Л.И.Снопкова



Наименование показателя	Код строки	Уставный капитал	Неоплаченная часть уставного капитала	Субет-венные акции (доли в уставном капитале)	Резервный капитал	Добавочный капитал	Нераспределенная прибыль (непокрытый убыток)	Чистая прибыль (убыток)	Итого
1	2	3	4	5	6	7	8	9	10
Изменение уставного капитала	070	52 074				-25 728	-26 346		
Изменение резервного капитала	080								
Изменение добавочного капитала	090					-124	124		
Остаток на 31.12.2024 г.	100	140 529				159 584	-20 251		279 862
Остаток на 31.12.2024 г.	110	140 529				159 584	-20 251		279 862
Корректировки в связи с изменением учетной политики	120								
Корректировки в связи с исправлением ошибок	130					-3 548	-158		-3 706
Скорректированный остаток на 31.12.2024 г.	140	140 529				156 036	-20 409		276 156
За январь – декабрь 2025 года Увеличение собственного капитала – всего	150	8 000				22 727	5 286		36 013
В том числе:									
чистая прибыль	151						5 286		5 286
переоценка долгосрочных активов	152					22 727			22 727
доходы от прочих операций, не включаемые в чистую прибыль (убыток)	153								
выпуск дополнительных акций	154								
увеличение номинальной стоимости акций	155								
вклады собственника имущества (учредителей, участников)	156	8 000							8 000
реорганизация	157								
	158								
прочие	159								
Уменьшение собственного капитала – всего	160					55	2 813		2 868
В том числе:									
убыток	161								
переоценка долгосрочных активов	162								
расходы от прочих операций, не включаемые в чистую прибыль (убыток)	163					55	105		160
уменьшение номинальной стоимости акций	164								
выкуп акций (долей в уставном капитале)	165								
дивиденды и другие доходы от участия в уставном капитале организации	166						2 708		2 708
реорганизация	167								
	168								
прочие	169								
Изменение уставного капитала	170								
Изменение резервного капитала	180								
Изменение добавочного капитала	190					-618	618		
Остаток на 31.12.2025 года	200	148 529				178 090	-17 318		309 301

Руководитель

Главный бухгалтер  
19.02.2026


Л.П. Орещенко

Л.И. Снопкова



**ОТЧЕТ**  
о движении денежных средств  
за январь - декабрь 2025 г.

Организация	ОАО "МИНСКИЙ МОЛОЧНЫЙ ЗАВОД №1", свод 4
Учетный номер плательщика	100058367
Вид экономической деятельности	Переработка молока, кроме консервирования, и производство сыров
Организационно-правовая форма	Открытое акционерное общество
Орган управления	КУП «Миноблмясомолпром»-управляющая компания холдинга «Мясомолпром»
Единица измерения	тыс. руб.
Адрес	Р-н Минский, г.Заславль, ул. Вокзальная , 11

Наименование показателей	Код строки	За январь-декабрь 2025 года	За январь-декабрь 2024 года
1	2	3	4
<b>Движение денежных средств по текущей деятельности</b>			
Поступило денежных средств – всего	020	1 829 391	1 533 397
в том числе:			
от покупателей продукции, товаров, заказчиков работ, услуг	021	1 248 924	1 013 083
от покупателей материалов и других запасов	022	4 758	711
роялти	023		
прочие поступления	024	575 709	519 603
Направлено денежных средств – всего	030	1 822 095	1 502 199
В том числе:			
на приобретение запасов, работ, услуг	031	1 087 678	884 847
на оплату труда	032	120 437	84 699
на уплату налогов и сборов	033	19 781	16 326
на прочие выплаты	034	594 199	516 327
Результат движения денежных средств по текущей деятельности (020 – 030)	040	7 296	31 198
<b>Движение денежных средств по инвестиционной деятельности</b>			
Поступило денежных средств – всего	050	13 771	19 905
в том числе:			
от покупателей основных средств, нематериальных активов и других долгосрочных активов	051		147
возврат предоставленных займов	052	4 842	1 042
доходы от участия в уставном капитале других организаций	053		3 455
проценты	054	2 032	1 196
прочие поступления	055	6 897	14 065
Направлено денежных средств – всего	060	34 141	49 049
в том числе:			
на приобретение и создание основных средств, нематериальных активов и других долгосрочных активов	061	14 783	19 639
на предоставление займов	062	17 424	29 410
на вклады в уставный капитал других организаций	063		
прочие выплаты	064	1 934	
Результат движения денежных средств по инвестиционной деятельности (050 – 060)	070	-20 370	-29 144

Наименование показателей	Код строки	За январь-декабрь 2025 года	За январь-декабрь 2024 года
1	2	3	4
<b>Движение денежных средств по финансовой деятельности</b>			
Поступило денежных средств – всего	080	1 165 948	1 069 322
В том числе:			
кредиты и займы	081	1 145 101	1 044 885
от выпуска акций	082		
вклады собственника имущества (учредителей, участников)	083	8 001	15 001
прочие поступления	084	12 846	9 436
Направлено денежных средств – всего	090	1 175 237	1 052 900
В том числе:			
на погашение кредитов и займов	091	1 121 753	1 021 423
на выплаты дивидендов и других доходов от участия в уставном капитале организации	092	103	96
на выплаты процентов	093	38 317	21 759
на лизинговые платежи	094	575	150
прочие выплаты	095	14 489	9 472
Результат движения денежных средств по финансовой деятельности	100	-9 289	16 422
Результат движения денежных средств по текущей, инвестиционной и финансовой деятельности	110	-22 363	18 476
Остаток денежных средств и эквивалентов денежных средств на <b>31.12.2024г.</b>	120	33 839	15 363
Остаток денежных средств и эквивалентов денежных средств на <b>конец отчетного периода</b>	130	11 476	33 839
Влияние изменений курсов иностранных валют	140	-1 658	-36

Руководитель

Главный бухгалтер  
19.02.2026



Л.П. Орещенко

Л.И. Снопкова

## Примечания к бухгалтерской отчетности за 2025 год

### 1. Общая информация об организации

ОАО «Минский молочный завод №1» создано путем преобразования коммунального унитарного предприятия «Городской молочный завод №1» в открытое акционерное общество (решение Минского областного исполнительного комитета от 16.11.2012г. №1439) и зарегистрировано в Едином государственном регистре юридических лиц и индивидуальных предпринимателей за №100058367 от 05.12.2012г. Юридический адрес: 223034, Минский район, г. Заславль, ул. Вокзальная 11. Почтовый адрес: 220070, г. Минск, ул. Солтыса, 185. Учетный номер налогоплательщика 100058367.

Общество является правопреемником прав и обязанностей коммунального унитарного предприятия «Городской молочный завод №1», открытого акционерного общества «Молодечненский молочный комбинат» с 01.04.2022 года и коммунального унитарного предприятия «Молочный гостинец» с 04.06.2024 года в соответствии с передаточными актами, за исключением прав и обязанностей, которые не могут принадлежать Обществу.

Общество имеет следующие представительства и филиалы:

1. Сельскохозяйственный производственный филиал «Новые Зеленки» расположенный по адресу: 223220, Минская обл., Червенский р-н, д. Новые Зеленки.4
2. Сельскохозяйственный производственный филиал «Дричин», расположенный по адресу: 222821, Минская обл., Пуховичский р-н, аг. Дричин, ул. Центральная, д. 9.
3. Сельскохозяйственный производственный филиал «ЮНИК-АГРО», расположенный по адресу: 222432, Минская обл., Вилейский р-н, д. Заболотье, ул. Белорусская, д. 7.

Общество имеет следующие производственные участки:

1. Молодечненский производственный участок, расположенный по адресу: 222310, Минская обл., г. Молодечно, ул. Нагорная, д. 7.
2. Вилейский производственный участок, расположенный по адресу: 222410, Минская обл., г. Вилейка, ул. Партизанская, д. 77.
3. Нарочанский производственный участок, расположенный по адресу: 222396, Минская обл., Мядельский р-н, аг. Нарочь, ул. Заводская, д. 1.
4. Воложинский производственный участок, расположенный по адресу: 222357, Минская обл., г. Воложин, ул. Пушкина, д. 60.
5. Производственный участок «Молочный гостинец», расположенный по адресу: 220075, г. Минск, пр. Партизанский, д. 170.

Органами управления Общества являются: общее собрание акционеров, наблюдательный совет, исполнительный орган – дирекция и генеральный директор. Контрольным органом Общества является ревизионная комиссия.

ОАО «Минский молочный завод №1» имеет текущие и валютные счета в ОАО «АСБ Беларусбанк», ОАО «Сбербанк», ЗАО «Альфа-Банк», ОАО «Белагропромбанк», ОАО «ПриорБанк», ОАО «Белинвестбанк», ОАО «Банк развития РБ», ОАО «БНБ», ЗАО «БТАБанк», ОАО «Технобанк».

Общество осуществляет следующие виды деятельности: производство пищевых продуктов; оптовая торговля; оптовая торговля через агентов; розничная торговля пищевыми продуктами, включая напитки и табачные изделия; общественное питание; сдача в наем собственного недвижимого имущества; предоставление различных видов услуг потребителям.

Основным видом деятельности ОАО «Минский молочный завод № 1» является переработка молока, кроме консервирования, и производство сыров.

Предприятие является одним из основных производителей и поставщиков цельномолочной продукции для розничной торговли г. Минска. Также экспортирует свою продукцию на рынки Российской Федерации, Украины, Республики Молдова, Армении, Казахстана, Азербайджана, Мексики, Китая, Польши, Грузии, Германии, ОАЭ. Предприятие специализируется на производстве фасованных молочных продуктов: молока, кефира, сливок, сметаны, сырково-творожных изделий; освоено производство йогуртов, майонезов, молока, кефира, сметаны с биодобавками, и др. Ассортимент вырабатываемой продукции составляет свыше 190 наименований.

СПФ «Юник-агро», СПФ «Новые Зеленки» и СПФ «Дричин», входят в единый производственный, финансовый и хозяйственный комплекс Общества и несут перед ним ответственность за результаты своей деятельности. Филиалы являются обособленными подразделениями Общества, не являются юридическими лицами и в своей деятельности руководствуются Уставом Общества и Положением о филиале. Филиалы осуществляют свою деятельность на принципах хозрасчета и самоокупаемости, имеют текущие счета в банке, круглые печати, имеют отдельные балансы, являющиеся составной частью сводного баланса ОАО «Минский молочный завод №1» и являются самостоятельными плательщиками налогов по своей деятельности. Основными видами деятельности филиалов являются животноводство и растениеводство.

Предприятие осуществляет свою деятельность в соответствии с действующим законодательством Республики Беларусь, Уставом предприятия.

Бухгалтерский учет ведется отдельно на каждом филиале и бухгалтерией головного предприятия, возглавляемой главным бухгалтером. Численность работников устанавливается штатными расписаниями, а перечень функциональных обязанностей – должностной инструкцией.

Руководство бухгалтерским учетом осуществляет главный бухгалтер. Указания и распоряжения главного бухгалтера в пределах его компетенции

обязательны для всех структурных подразделений и работников предприятия. Главный бухгалтер предприятия подчиняется непосредственно генеральному директору и несет персональную ответственность за соблюдение действующего законодательства по бухгалтерскому учету и отчетности, совершенствование форм и методов ведения учета с целью рациональной организации контроля за сохранностью имущества предприятия, оперативного контроля и анализа результатов финансовой деятельности и финансового положения предприятия, своевременного составления и представления финансовым и другим органам, вышестоящей организации и банку бухгалтерской и статистической отчетности.

При ведении бухгалтерского учета используется журнально-ордерная форма учета с элементами автоматизации и применением программного обеспечения («1С:Предприятие, версия 8»). Ведение бухгалтерского учета на предприятии находится в стадии переходного периода до полной его автоматизации. Бухгалтерский учет ведется с применением правил двойной записи и системы счетов, предусмотренной рабочим планом счетов. Факт совершения хозяйственной операции подтверждается составлением первичных учетных документов ответственными исполнителями.

Первичные документы составляются по формам, предусмотренным унифицированными формами первичной учетной документации. Хозяйственные операции, по которым законодательством не предусмотрены формы первичных учетных документов, оформляются самостоятельно разработанными первичными учетными документами. Все документы, служащие для приема и выдачи денег, товарно-материальных и других ценностей, изменяющие кредитные, финансовые и расчетные обязательства завода, а также бухгалтерские балансы и финансовая отчетность подписываются директором и главным бухгалтером или лицами, ими уполномоченными. Без подписи указанных лиц перечисленные документы считаются недействительными и к исполнению не принимаются.

Первичные учетные документы поступают в бухгалтерию в соответствии с утвержденным графиком документооборота. Ответственность за своевременное и качественное оформление первичных документов, своевременную передачу их в бухгалтерию завода и достоверность содержания несут назначенные исполнители. При поступлении к исполнению и оформлению документов по хозяйственным операциям, которые противоречат действующему законодательству и нормативным актам по учету, нарушают договорную и финансовую дисциплину или наносят ущерб предприятию, государству, другим юридическим и физическим лицам, бухгалтер обязан в письменной форме сообщить об этом главному бухгалтеру или лицу, заменяющего его, и только с письменного согласия руководителя принимать документы к исполнению и оформлению.

Все виды учета и контроль внутрипроизводственной, торгово-закупочной, иной хозяйственной деятельности в соответствии с Уставом предприятия и вверенного имущества обеспечивают начальники участков и отделов, а также бухгалтера, ведущие учет в соответствующих

подразделениях в установленном порядке. Ответственность за организацию и ведение оперативно-технического учета в производстве возлагается на руководителей производственных и вспомогательных участков. Ответственность за организацию и ведение складского учета возлагается соответственно на руководителей служб снабжения, продаж, других отделов и подразделений, в составе которых имеются склады, а также на бухгалтера, ведущего учет в соответствующих подразделениях (складах).

Для составления бухгалтерской отчетности используются данные анализа счетов, оборотно-сальдовые ведомости программы. Организацию и ведение сводного учета затрат на производство, формирование фактической себестоимости продукции, составление и представление сводной бухгалтерской отчетности по предприятию обеспечивает заместитель главного бухгалтера, начальники секторов, ведущие бухгалтера. Заместитель главного бухгалтера, начальники секторов, ведущие бухгалтера подчиняются главному бухгалтеру и несут персональную ответственность за ведение главной книги. Главная книга ведется на ПЭВМ с применением программного обеспечения.

Управленческий и финансовый учет ведется в рамках единой системы счетов. Формирование внутренних отчетов и анализ затрат на производство осуществляется в оперативном порядке, по мере необходимости и в произвольной форме по заданию руководителя предприятия.

## **2. Информация по основным средствам (ОС) и нематериальным активам (НМА)**

Предприятием в качестве основных средств, принимаются к бухгалтерскому учету активы, имеющие материально-вещественную форму, при одновременном выполнении условий, установленных пунктом 4 Инструкции №26.

Первоначальная стоимость основных средств на 31.12.2025 года составила 762 680 тыс. руб. Поступление основных средств за 12 месяцев 2025 года составило 74 118 тыс. руб. Стоимость выбывших основных средств за 12 месяцев 2025 года составила 9 497 тыс. руб. Амортизация за 12 месяцев 2025 года начислялась линейным и нелинейным способом. Сумма начисленной амортизации по основным средствам составила 431 374 тыс. руб. Остаточная стоимость основных средств предприятия по состоянию на 31.12.2025 года составила 331 306 тыс. рублей (к уровню прошлого года 105%).

По состоянию на 31.12.2025 года переоценка ОС по группам составила:

Здания – 20821 тыс. руб., сооружения – 1794 тыс. руб., передаточные устройства – 112 тыс. руб.

#### ОСНОВНЫЕ СРЕДСТВА

НАИМЕНОВАНИЕ ПОКАЗАТЕЛЕЙ	Код строки	На начало года	Поступило	Выбыло	На конец года	Сумма начисленной амортизации
1	2	3	4	5	6	7
Основные средства – всего	1	698 059	74 118	9 497	762 680	431 374
в том числе:	2	288 631	34 803	894	322 540	123 474
здания и сооружения						
перелаточные устройства	3	4 699	207	1	4 905	2 376
машины и оборудование	4	355 938	29 185	2 696	382 427	273 031
транспортные средства	5	30 363	2 952	1 009	32 306	28 037
инструмент, инвентарь и принадлежности	6	5 129	2 179	88	7 220	4 364
рабочий скот и животные основного стада	7	13 183	5 121	4 797	13 507	6
многолетние насаждения	8	116		12	104	86

Процент износа основных средств составляет – 56,66%, из них здания и сооружения – 38,3%, по машинам и оборудованию – 71,5%, транспортным средствам – 86,8%. Стоимость полностью самортизированных основных средств на 31.12.2025 года составляет 189741 тыс. руб.

На 31.12.2025 в залоге находится основные средства и товары на сумму 413 211 тыс. руб. Стоимость основных средств, находящихся в лизинге на 31.12.2025 составила 12 679 тыс. руб. (приложение 1).

Первоначальная стоимость НМА на 31.12.2025 года составила 2531 тыс. руб. Поступление НМА за 12 месяцев 2025 года составило 36 тыс. руб. Стоимость выбывших НМА за 12 месяцев 2025 года составила 0 тыс. руб. Остаточная стоимость НМА на 31.12.2025 г. составила 1 049 тыс. руб. В структуре НМА самым дорогостоящим активом является программный продукт «1с:8 Предприятие». Его первоначальная стоимость составляет на 31.12.2025 года 1986 тыс. руб. Амортизация по НМА начисляется линейным способом.

#### НЕМАТЕРИАЛЬНЫЕ АКТИВЫ

НАИМЕНОВАНИЕ ПОКАЗАТЕЛЕЙ	Код строки	На начало года	Поступило	Выбыло	На конец года	Сумма начисленной амортизации
1	2	3	4	5	6	7
Нематериальные активы – всего	1	2495	36		2 531	1 482
в том числе:	2	1983	3		1 986	1 230
Программа 1С8 Предприятие						
прочие	3	512			545	252

### 3. Информация о прочих активах.

По состоянию на 31.12.2025 года стоимость долгосрочных активов по стр. 140 баланса составила 13 385 тыс. руб. (в т. ч. оборудование в монтаже и строительные объекты – 10139 тыс. руб., оборудование на складе импортное – 3140 тыс. руб., оборудование на складе отечественное – 106 тыс. руб. и др.)

Долгосрочные финансовые вложения на 31.12.2025 составили 82190 тыс. руб. (к уровню прошлого увеличились на 12696 тыс. руб.) Увеличение долгосрочных финансовых вложений произошло за счет выдачи займов

сельскохозяйственным организациям на строительство молочно-товарных ферм и объектов для выращивания молодняка КРС.

Основными получателями займов являются:

Наименование контрагента	тыс. руб.
Агро-Дубинское ОАО	94,91
Агрокомбинат Ждановичи УП	7 005,02
Агронеманский ОАО	621,46
Агрофирма Лучники ОАО	700,91
Алая заря ОАО	4 472,69
Богдановское ОАО	9 250,06
Государственное предприятие Першаи-2014	3 482,19
Засковичи ОАО	171,66
Крайск ОАО	65,10
Минскоблагросервис ОАО	19 860,18
Молодечненский райагросервис ОАО	110,67
Мядельское агропромэнерго ОАО	30,03
Наднеман ОАО	1 913,67
Налибоки Агро ОАО	4 053,59
Новая жизнь ОАО	4 403,09
Новая Любания ОАО	8 031,07
Острошицкий Городок Ф-л Агрокомбинат Дзержинский ОАО	380,59
Погостский ОАО	199,15
Подлесье-2003 ОАО	5 758,33
Сватки ОАО	399,36
Сейловичи ОАО	120,00
Селевцы ОАО	4 490,49
Узлянка ОСП	200,17
Ф-л "Пятигорье" ОАО "Агрокомбинат "Дзержинский"	400,33
Ф-л Воложинское Агрокомбинат Дзержинский ОАО	142,60
Хожовоагро-2009 УП	996,88
Хорошее ОАО	65,09
Чурлёны ОАО	106,37
ЯхимовщинаАгро ООО	148,91
Итого	77 674,59

Общество имеет доли в уставном фонде следующих юридических лиц: УП «Городской молочный завод №1» (РБ) - 100% на сумму 215,62 руб. ООО «Минский молочный завод №1» (РФ) – 100% на сумму 282,00 руб., ООО «Минскоблпродукт» (РФ) - 25% на сумму 21546,53 руб.

Общество является держателем акций: ОАО «АСБ Беларусбанк» в количестве 634 штук (0,000015%) на сумму 69,4 руб., ОАО «Пуховичское агропромэнерго» – 400 штук (6,1538%) на сумму 240,00 руб., ОАО «Белагропромбанк» - 19611 штук (0,00020285%) на сумму 3922,20 руб., ОАО

«Новая Любания» - 10 200 597 шт. (96,2733%) (договор № 2/2024 от 21.05.2024 г. (доверительное управление акциями)) на сумму 4488,2 тыс. руб..

По состоянию на 31.12.2025 уставный фонд Общества составляет 148 529 тыс. руб. Акция номинальной стоимостью 100 рублей. Таким образом, в Государственном реестре ценных бумаг зарегистрированы простые акции в количестве 1 485 291 штук на сумму 148529 тыс. руб. Основным держателем акций является Минский областной исполнительный комитет – 1 412 174 шт. (95,1%)

Увеличение уставного фонда в 2025 году произошло за счет вклада собственника на 8000 тыс. руб.

#### **4. Информация по производственным запасам**

В качестве запасов к бухгалтерскому учету принимаются активы, учтенные в составе средств в обороте, приобретенные и (или) предназначенные для реализации, или находящиеся в процессе производства продукции, выполнения работ, оказания услуг, или находящиеся в виде сырья, материалов и других аналогичных активов, которые будут потребляться в процессе производства продукции, выполнения работ, оказании услуг, или используемые для управленческих нужд Предприятия.

К запасам относятся:

-сырьё, основные и вспомогательные материалы, полуфабрикаты и комплектующие изделия, горюче-смазочные материалы, запасные части, тара;

-инвентарь, хозяйственные принадлежности, инструменты, оснастка и приспособления, специальная (защитная), форменная и фирменная одежда и обувь, временные (нетитульные) сооружения и приспособления;

-животные на выращивании и откорме;

-незавершенное производство;

-готовая продукция;

-товары.

Приемку сырья и материалов осуществляют материально-ответственные лица (приемщики сырья, кладовщики). Завозимые на территорию предприятия ценности принимаются при наличии на сопроводительных документах штампа охраны о запуске груза на территорию. Учет производственных запасов осуществляется по фактической себестоимости их приобретения, включая затраты на производство, приобретение, хранение, транспортировку, таможенные платежи и прочие. Учет поступления товарно-материальных ценностей (сырья, сухого молока) отражается с использованием счета 15 «Заготовление и приобретение материальных ценностей», на котором учитываются транспортно-заготовительные расходы по их приобретению. Накопленные расходы за отчетный период включаются в состав фактической себестоимости сырья.

Отпуск материалов в производство производится путем их выдачи со склада непосредственно для изготовления продукции (выполнения работ, оказания услуг) и для управленческих нужд организации. При отпуске материалов в производство и ином выбытии их оценка производится по методу ФИФО, кроме молока коровьего сырого, молока обезжиренного, пахты, пермиата, сыворотки, которые списываются в себестоимость по средней себестоимости. Средняя себестоимость материалов определяется исходя из фактической себестоимости материала, в расчет которой включаются количество и стоимость материалов на начало отчетного периода и все поступления за месяц (средневзвешенная).

Стоимость запасов (материалов, животных на выращивании и откорме, незавершенного производства, готовой продукции и товаров) по состоянию на 31.12.2025 года увеличились на 39539 тыс. рублей и составила 158970 тыс. рублей. В том числе запасы готовой продукции и товаров за 12 месяцев 2025 года с начала года увеличились на 26710 тыс. руб. и составили 49786 тыс. руб. (в т.ч. СОМ – 16815 тыс. руб., масло – 16980 тыс. руб.); запасы материалов увеличились на 9430 тыс. руб. и составили 71368 тыс. руб., стоимость незавершенного производства увеличилась на 4467 тыс. руб. и составило 27 305 тыс. руб. (в том числе сыры на созревании 10037 тыс. руб.).

## 5. Информация по обязательствам.

Дебиторская задолженность на 31.12.2025 года составила 149623 тыс. руб., в том числе дебиторская задолженность по расчетам с покупателями и заказчиками составила 56579 тыс. руб., с поставщиками и подрядчиками 77534 тыс. руб. Увеличение дебиторской задолженности за 12 месяцев 2025 год составило 14566 тыс. руб., в том числе по расчетам с покупателями и заказчиками рост - 20135 тыс. руб., по расчетам с поставщиками и подрядчиками снижение на 7148 тыс. руб. Долгосрочная дебиторская задолженность составила на 31.12.2025 (гр.170) – 811 тыс. руб. (приложение 2).

### ДЕБИТОРСКАЯ ЗАДОЛЖЕННОСТЬ

НАИМЕНОВАНИЕ ПОКАЗАТЕЛЕЙ		Остаток на конец отчетного периода		Остаток на начало отчетного года	
		Всего	в том числе просроченная	Всего	в том числе просроченная
1	2	3	4	5	6
Задолженность всего	1	149 623	18 262	135 057	17 304
в том числе:					
расчеты с покупателями и заказчиками	2	56 579	3 524	36 444	1 757
расчеты с поставщиками и подрядчиками (авансы выданные)	3	77 534	14 738	84 682	15 547
расчеты с бюджетом	4	11 632		11 631	
расчеты по социальному страхованию и обеспечению	5				
прочая дебиторская задолженность	6	3 878		2 300	
<b>СПРАВОЧНО</b> (из строки 126):	7				
Дебиторская задолженность по внешнеторговым договорам.					

Просроченная дебиторская задолженность составила на 31.12.2025 года 18262 тыс. руб. (Авиаторг плюс - 203,17, Мядельагросервис-610,3, АФ

Модуль-1960, Ф-л Минский АК Дзержинский - 3044, Вилейский райагросервис-2520, ОАО Восход-агро – 1234 тыс. руб.), в том числе по внешнеторговым договорам 14 тыс. руб.

Основными дебиторами являются:

Наименование контрагента	Тыс. руб.
Мядельагросервис ОАО	6 407,33
Новая Вилия ОАО	4 647,59
Дуброво-2013 ОАО	3 715,63
ОАО"КЛЕНОВИЧИ"	3 489,74
Березинский райагросервис ОАО	3 031,87
Алая заря ОАО	3 014,59
Агрокомбинат Ждановичи УП	2 974,19
Вилейский райагросервис ОАО	2 530,84
Городьковское ГП	2 400,09
Ф-л Минский Агрокомбинат Дзержинский ОАО	2 204,01
АФ Модуль ООО	2 052,74
Саковщина-Агро ГП	1 916,14
Ф-л Воложинское Агрокомбинат Дзержинский ОАО	1 604,56
Сватки ОАО	1 573,31
Богдановское ОАО	1 084,29
Стешицы ОАО	1 081,83
ПЕРВЫЙ БЕЛОРУССКИЙ	1 080,19
ЕВРОТОРГ ООО	6 021,72
Доброном ЗАО	3 904,98
Новая Любания ОАО	3 815,56
Филиал ОАО "Рогачевский МКК" Калинковичский молочный комбинат	2 205,64
Погостский ОАО	1 989,84
Санта Ритейл ООО	1 929,57
Селевцы ОАО	1 858,03
Филиал "Кричев" ЗАО "Доброном"	1 664,91
Стешицы ОАО	1 386,70
ООО "Минский молочный завод № 1", РФ	1 372,42
Либретик ООО	1 371,41
БелВиллесден ИУП	1 228,09
Евроторг в Витебске Ф-л ООО	1 213,11
Евроторг в Бресте Ф-л ООО	1 204,74
ГРИНрозница ООО	1 203,98
Евроторг в Гомеле Ф-л ООО	1 203,82
Сивица КУП	1 127,25

Кредиторская задолженность по состоянию на 31.12.2025 года составила 100394 тыс. рублей. В целом кредиторской задолженность увеличилась на 7389 тыс. рублей к уровню прошлого года.

По стр. 560 «Прочие долгосрочные обязательства» задолженность на 31.12.2025 составила 4488 тыс. руб. Она состоит из стоимости акций в

доверительном управлении ОАО «Новая Любания» на сумму 4488 тыс. руб. (приложение 2).

### КРЕДИТОРСКАЯ ЗАДОЛЖЕННОСТЬ

НАИМЕНОВАНИЕ ПОКАЗАТЕЛЕЙ		Остаток на конец отчетного периода		Остаток на начало отчетного года	
		Всего	в том числе просроченная	Всего	в том числе просроченная
1		3	4	5	6
Задолженность всего	1	97 747	272	93 005	290
СПРАВОЧНО (из строки 120): Кредиторская задолженность по внешнеэкономическим договорам.	9	9 220		8 341	

Основными кредиторами являются поставщики сырья, упаковочных и вспомогательных материалов, оборудования:

Наименование контрагента	Тыс. руб.
ООО "ФИС Модульные системы"	3 054,80
МОНТБРУК ООО	1 512,44
Ламифойл ООО	1 374,08
Гастелловское ОАО	1 292,16
Боровое-2003 ОАО	1 022,65
Каплайн ООО	948,03
ВЕЛПАК-Кобрин	929,80
Филиал Агрофирма "Лебедево" РУП "Минскэнерго"	883,81
Рапс ОАО	843,64
ДжазДекор ООО	796,20
ГОРОДЕЙСКИЙ САХАРНЫЙ КОМБИНАТ ОАО	765,30
ПИК-Лесное ПУП	737,73
Столбцовский ф-л ОАО "Городейский сах.к-т	731,97
Общество с ограниченной ответственностью "Узун Омур молочные продукты"	282,95
Русское молоко ООО	229,88
Milky Way LTD	144,45
ООО "Белая Русь"	118,59
DECOR-S TOO	116,01

По состоянию на 31.12.2025 года кредиторская задолженность по лизингу составляет 18764 тыс. руб. Основными лизингодателями являются:

Наименование контрагента	Тыс. руб.
АСБ Лизинг	8 288,23
Буг-лизинг ООО	59,42
Внешнеэкономическая Лизинговая Компания ООО	217,80
ПРОМАГРОЛИЗИНГ ОАО	9 509,00
СБЛ-Лизинг ЗАО	680,13
СпецТрансЛизинг ЧТП	9,77
Итого	18 764,35

Краткосрочные обязательства по лизинговым платежам (стр. 636) составили 3778 тыс. руб. (приложение 3).

Задолженность по краткосрочным кредитам и займам увеличилась на 20520 тыс. рублей (или 111%) и составила 207663 тыс. рублей. Краткосрочные кредиты Общество направляет на погашение задолженности за приобретенные упаковочные, вспомогательные материалы и сырье.

Задолженность по долгосрочным кредитам и займам увеличилась на 229 тыс. рублей и составила за 12 месяце 2025 года 115764 тыс. рублей. Краткосрочная часть долгосрочных обязательств составляет (стр.620) 33273 тыс. руб. (приложение 4).

Основными кредитодателями являются ОАО АльфаБанк, ОАО Белагропромбанк, АСБ Беларусбанк, ОАО СберБанк, ОАО Приорбанк, Банк развития РБ, ОАО Белинвестбанк.

## 6. Дополнительная информация

Доходы будущих периодов на 31.12.2025 составили 18975 тыс. руб. В том числе средства инновационного фонда Минского областного исполнительного комитета в размере 18595 тыс. руб., полученные на реализацию инновационных проектов «Производство сыра Camembert с белой плесенью на Вилейском производственном участке» и «Реконструкция главного производственного корпуса с модернизацией линии производства сыра с голубой плесенью на 30 тонн, в а. г. Нарочь».

Остатки курсовых разниц, учитываемых на счетах 97 "Расходы будущих периодов" и 98 "Доходы будущих периодов", на конец предыдущего года и отчетного периода отсутствуют.

Ошибки прошлых лет, выявленные в отчетном периоде (оказание услуг организациями, не верно начисленная переоценка и прочее исправление ошибок), скорректировали вступительное сальдо бухгалтерского баланса организации по состоянию на 31 декабря 2024 г. по следующим строкам:

- 110 «Основные средства» - в сторону уменьшения на сумму 3548 тыс. руб.;

- 140 «Вложения в долгосрочные активы» - в сторону уменьшения на сумму 2 тыс. руб.;

- 190 «ИТОГО по разделу I» - в сторону уменьшения на сумму 3550 тыс. руб.;

- 210 «Запасы» - в сторону уменьшения на сумму 3 тыс. руб.;

- 211 «Материалы» - в сторону уменьшения на сумму 3 тыс. руб.;

- 250 "Краткосрочная дебиторская задолженность" - в сторону уменьшения на сумму 153 тыс. руб.;

- 290 "ИТОГО по разделу II " - в сторону уменьшения на сумму 156 тыс. руб.;
- 300 "БАЛАНС" - в сторону уменьшения на сумму 3706 тыс. руб.
- 450 "Нераспределенная прибыль (непокрытый убыток)" - в сторону уменьшения на сумму 3548 тыс. руб.;
- 460 "Нераспределенная прибыль (непокрытый убыток)" - в сторону уменьшения на сумму 158 тыс. руб.;
- 490 "ИТОГО по разделу III " - в сторону уменьшения на сумму 131 тыс. руб.;
- 700 "БАЛАНС" - в сторону уменьшения на сумму 3706 тыс. руб.

Балансовая сумма резерва по сомнительным долгам на конец отчетного периода составляет 456 тыс. рублей.

С учетом рассчитанных коэффициентов, указанных в таблице ниже ОАО «Минский молочный завод №1» имеет низкую степень риска наступления банкротства. Стоимость чистых активов за 2025 год выросла на 33870 тыс. руб. и составила 310026 тыс. руб.

Наименование показателя	2025	2024
Коэффициент обеспеченности обязательств имуществом	0,59	0,6
Коэффициент просроченных обязательств	0	0
Чистые активы	309 301	276 156

События, произошедшие после отчетной даты: выплата дивидендов произойдет после отчетной даты и существенно повлияет на сумму активов, обязательств, собственного капитала, доходов, расходов организации. Данное решение будет принято на собрании акционеров в марте 2026 года.

В отчетном периоде между связанными сторонами совершались хозяйственные операции, раскрытие которых представлено в приложении 5.

## 7. Информация по доходам и расходам организации

Доходы и расходы организации подразделяются на доходы и расходы по текущей деятельности, доходы и расходы по инвестиционной деятельности, доходы и расходы по финансовой деятельности, иные доходы и расходы.

Доходами по текущей деятельности является выручка от реализации молочной продукции, товаров, работ, услуг, а также прочие доходы по текущей деятельности в сумме 540 845 тыс. руб. (в т. ч. доходы, связанные с продажей (покупкой) валюты 512898 тыс. руб., доходы от торговли материалами 20926 тыс. руб.).

Расходы по текущей деятельности представляют собой часть затрат организации, относящуюся к доходам по текущей деятельности, полученным организацией в отчетном периоде. Прочие расходы по текущей деятельности составили 557068 тыс. руб. (в т. ч. расходы, связанные с продажей (покупкой) валюты 513810 тыс. руб., расходы от торговли материалами

19487 тыс. руб.)

Доходы и расходы по текущей деятельности и финансовый результат предприятия ОАО «Минский молочный завод №1» с учетом филиалов за январь-декабрь 2025 года характеризуются следующими показателями:

№ п/п	Наименование показателя	2025г.	2024г.	Темп роста, %
1.	Выручка от реализации продукции, товаров, работ, услуг, тыс. руб. (без НДС)	1 172 202	970 963	120,7
2.	Себестоимость реализованной продукции, товаров, работ, услуг, тыс. руб.	1 006 978	842 768	119,4
3.	Управленческие расходы, тыс. руб.	42 153	32 472	129,8
4.	Расходы на реализацию, тыс. руб.	72 902	57 051	127,8
5.	Прибыль от реализации товаров, работ и услуг, тыс. руб.	50 169	38 672	129,7
6.	Прибыль от текущей деятельности, тыс. руб.	33 946	25 953	130,8
7.	Прибыль от инвестиционной и финансовой деятельности, тыс. руб.	-28 289	-19 995	141,5
8.	Чистая прибыль	5 286	3 879	136

Доходы по инвестиционной деятельности за 2025 года составили 10620 тыс. руб., из них проценты к получению составили 4490 тыс. руб., доходы от выбытия ОС и нематериальных активов 563 тыс. руб., доходы от господдержки 2989 тыс. руб., от операций с облигациями 1830 тыс. руб., прочие 748 тыс. руб.

Расходы по инвестиционной деятельности за 2025 года составили 3046 тыс. руб., в том числе расходы от выбытия ОС и НМА 489 тыс. руб., от операций с облигациями 1852 тыс. руб. прочие 705 тыс. руб.

Доходы по финансовой деятельности за 2025 года составили 23202 тыс. руб., из них курсовые разницы от пересчета активов и обязательств составили 22500 тыс. руб., прочие доходы (субсидии по лизинговой технике) 702 тыс. руб.

Расходы по финансовой деятельности за 2025 составили 59065 тыс. руб., в том числе курсовые разницы от пересчета активов и обязательств – 24337 тыс. руб., проценты к уплате - 33613 тыс. руб., прочие расходы – 1115 тыс. руб. (в т. ч. вознаграждение лизингодателя 461 тыс. руб.)

Прибыль по итогам работы за 2025 составила 5286 тыс. руб.

Руководитель

Л.П. Орещенко

Главный бухгалтер

Л.И. Снопкова